

証書ケース注文書

年 月 日

●必要項目にご記入の上、別紙の箔押しレイアウト用紙と併せて郵送または下記FAX番号まで送信ください。

●ロゴ及び校章等データ入稿は、ご郵送、Eメールにて当社までお送りください。

※該当する項目にチェック・記入してください。

ケースタイプ	<input type="checkbox"/> WR280(ワインレッド) <input type="checkbox"/> BL281(紺) <input type="checkbox"/> BK283(黒) <input type="checkbox"/> GR44(緑) <input type="checkbox"/> BL48(紺) <input type="checkbox"/> RD29(赤) <input type="checkbox"/> BK32(黒) <input type="checkbox"/> BR157(ブリティッシュレッド)				
冊数	冊 ※ご注文は30冊からとなっております		箔押し色	<input type="checkbox"/> 金箔 <input type="checkbox"/> 銀箔 <input type="checkbox"/> 印刷なし(無地)	
箔押しの箇所数	()箇所 ※片面2箇所(面積計80cm ²)まで無料、3箇所目より一箇所につき+2,500円(税別)となります。 ※箔押し箇所数につきましては、別紙をご参照ください。				
箔押しの位置	<input type="checkbox"/> 表面のみ(または無地)<追加費用なし> <input type="checkbox"/> 裏面もあり(両面)<+3,000円(税別)>				
開き方	<input type="checkbox"/> 左開き(背が左) <input type="checkbox"/> 右開き(背が右) <input type="checkbox"/> 上開き(背が上) ※綴じ方向はレイアウト用紙をご参照ください。				
ケース内側金色紐	<input type="checkbox"/> 必要(1冊あたり10円プラス) ※内側金色紐は、A3サイズの証書・賞状を収納予定でご希望される方のみ、「必要」をご選択ください。				
▼ 箔押し文字内容:校章、ロゴの場合は「校章」「ロゴ」とご記入、箔押し文字書体サンプルより、ご希望の書体の番号を右欄にご記入ください。					
箔文字 1					箔文字書体番号
箔文字 2					箔文字書体番号
箔文字 3					箔文字書体番号
箔文字 4					箔文字書体番号
ロゴ・校章	<input type="checkbox"/> ロゴ・校章あり <input type="checkbox"/> ロゴ・校章なし ロゴ・校章データはメールか郵送で case.com@kk-isso.co.jp ※頂いた校章やロゴの画質によっては、当社でのトレース作業(別途2,000円(税抜))が必要な場合がございます。				
お支払い方法	<input type="checkbox"/> 事前銀行振込 <input type="checkbox"/> 商品代金引換		箔押しレイアウト確認(校正)方法	<input type="checkbox"/> Eメール <input type="checkbox"/> 郵送 ※箔押しレイアウトイメージを確認していただく方法です	
▼ オプション品のご選択(別途費用がかかります) ※各オプション品の詳細につきましては、同封のチラシ等、別紙をご参照ください。					
組立無地箱	<input type="checkbox"/> 単品 <input type="checkbox"/> バッグ(下記)セット		A4透明保護フィルム	<input type="checkbox"/> 必要(片面) <input type="checkbox"/> 必要(両面)	
手提げ不織布バッグ	<input type="checkbox"/> 単品 <input type="checkbox"/> 箱セット	バッグ色 <input type="checkbox"/> 黒 <input type="checkbox"/> 紺 <input type="checkbox"/> 緑 <input type="checkbox"/> こげ茶	化粧箱	<input type="checkbox"/> 必要	

ふりがな				御担当者様
法人・団体 学校名等	※個人の方は個人名をご記入ください。			
御住所	〒 ー			
T E L			F A X	
E-Mail	※携帯電話やスマートフォンのキャリアメールアドレス(@docomo.ne.jp、@ezweb.ne.jp、@softbank.ne.jp、@disney.ne.jp等)は、さまざまな原因で当社からのメールや自動返信メールが届かないケースが多発しております。キャリアメール以外のメールアドレス(パソコン用メールアドレス)をご使用ください。			

【商品のお届け先がご注文者様と異なる場合は下記にご記入ください。】

ふりがな				御担当者様
法人・団体 学校名等				
御住所	〒 ー		T E L	

弊社個人情報の取り扱いについて	<input type="checkbox"/> 別紙「個人情報の取扱いについて」の内容に同意する
-----------------	---

箔押しレイアウト用紙

法人・団体名
学校名

担当者名

50%縮小

表紙（右開きの場合）

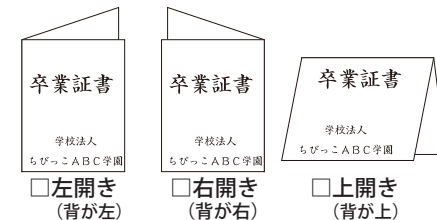
背（山折り）

表紙（左開きの場合）

印刷可能範囲（点線枠内に収まるように書いてください。）

1. 下記よりご希望の開き方をご選下さい

※☐にチェックして下さい。



2. 左記の図に大体のレイアウトをご記入下さい

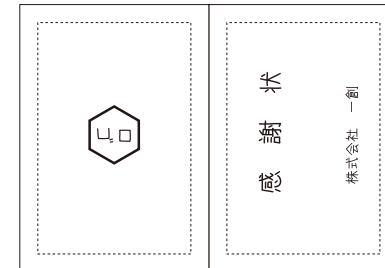
記入例) 左開き(背が左)の場合

↓下記は表表紙だけ 計3箇所箔押しする場合の記入例です。



記入例) 上開き(背が上)の場合

↓下記は表と裏両方 計3箇所箔押しする場合の記入例です。



3. 左の番号(アドレス)まで 送信ください(PDFでも可)

※PDFの場合、ご注文フォームに
添付していただいても結構です

① 卒業園修了認定証書 表彰感謝状

本校所定の課程を修了したことを証する平成年月日1234567890

② 卒業園修了認定証書 表彰感謝状

本校所定の課程を修了したことを証する平成年月日1234567890

③ 卒業園修了認定証書 表彰感謝状

本校所定の課程を修了したことを証する平成年月日1234567890

④ 卒業園修了認定証書 表彰感謝状

本校所定の課程を修了したことを証する平成年月日1234567890

⑤ 卒業園修了認定証書 表彰感謝状

本校所定の課程を修了したことを証する平成年月日1234567890

⑥ 卒業園修了認定証書 表彰感謝状

本校所定の課程を修了したことを証する平成年月日1234567890

⑦ 卒業園修了認定証書 表彰感謝状

本校所定の課程を修了したことを証する平成年月日1234567890

⑧ 卒業園修了認定証書 表彰感謝状

本校所定の課程を修了したことを証する平成年月日1234567890

⑨ 卒業園修了認定証書 表彰感謝状

本校所定の課程を修了したことを証する平成年月日1234567890

⑩ 卒業園修了認定証書 表彰感謝状

本校所定の課程を修了したことを証する平成年月日1234567890

⑪ *Certificate of Completion Diploma*

A B C D E F G H I J K L M N O P Q R S T U V W X Y Z b d g h j k q s u v w x y z 0 1 2 3 4 5 6 7 8 9

⑫ *Certificate of Completion Diploma*

A B C D E F G H I J K L M N O P Q R S T U V W X Y Z b d g h j k q s u v w x y z 0 1 2 3 4 5 6 7 8 9

⑬ *Certificate of Completion Diploma*

A B C D E F G H I J K L M N O P Q R S T U V W X Y Z b d g h j k q s u v w x y z 0 1 2 3 4 5 6 7 8 9

⑭ *Certificate of Completion Diploma*

A B C D E F G H I J K L M N O P Q R S T U V W X Y Z b d g h j k q s u v w x y z 0 1 2 3 4 5 6 7 8 9

⑮ *Certificate of Completion Diploma*

A B C D E F G H I J K L M N O P Q R S T U V W X Y Z b d g h j k q s u v w x y z 0 1 2 3 4 5 6 7 8 9

⑯ *Certificate of Completion Diploma*

A B C D E F G H I J K L M N O P Q R S T U V W X Y Z b d g h j k q s u v w x y z 0 1 2 3 4 5 6 7 8 9

⑰ **Certificate of Completion Diploma**

A B C D E F G H I J K L M N O P Q R S T U V W X Y Z b d g h j k q s u v w x y z 0 1 2 3 4 5 6 7 8 9

⑱ **Certificate of Completion Diploma**

A B C D E F G H I J K L M N O P Q R S T U V W X Y Z b d g h j k q s u v w x y z 0 1 2 3 4 5 6 7 8 9

⑲ **Certificate of Completion Diploma**

A B C D E F G H I J K L M N O P Q R S T U V W X Y Z b d g h j k q s u v w x y z 0 1 2 3 4 5 6 7 8 9

証書ケースご注文方法 FAX・郵送の場合

※インターネットよりご注文の際も「箔押しレイアウト用紙」が必要になります。

Step 1 ご注文書にご記入の上、当社まで FAX またはご郵送ください。

同封の**注文書**に必要事項と**箔押しレイアウト用紙**(位置・開き等)をお客様でご記入していただき、当社までFAXまたはご郵送ください。



072-999-5050

24 時間受付

郵送先

〒581-0016 大阪府八尾市八尾木北 1-39
株式会社 一創 宛 Tel.072-999-2112

！ロゴや校章などがある場合

ロゴや校章などを箔押しする場合は、レイアウト用紙の他に素材(データ・印刷物等)が必要です。データの場合は、メール送信またはCDなどに保存して注文書と一緒に郵送下さい。

※頂いた校章やロゴの画質によっては、当社でのトレース作業(別途2,000円(税抜))が必要な場合がございます。

Step 2 当社にて証書ケースの箔押しレイアウトデータを作成します。

頂いたレイアウト用紙、ロゴなどの素材データより**ケースの箔押しレイアウトデータを作成します**。(原稿、素材到着後、およそ当日～2営業日で完成します。)

Step 3 箔押しレイアウト初回確認～最終確認OK

箔押しレイアウト完成後、当社よりPDFファイル(メール)もしくはプリント(郵送)を送付致します。確認後、**修正があれば修正内容をご連絡ください。修正後、最終確認OKのご連絡ください**。これで箔押しレイアウト作成は完了です。

→**事前振込**をご選択されたお客様は**最終確定後、1週間以内**にお振込みください。

Step 4 ケース作成・箔押し～発送・商品到着



最終確認OK後、ケース作成・箔押し作業に移り、**商品の発送の準備が整いましたらご連絡致します**。代引きの方は、商品到着時、配達ドライバーにお支払いください。(お支払いは現金のみとなっております)

— お問合せは —

お電話で



0120-255-999

受付時間
平日 / 9:30 ~ 18:00

メールで



case.com@kk-isso.co.jp

メールは24時間受付

ブック型二つ折り証書ケース専門店

証書ケース.com

箔押し箇所数について

箔押し2箇所まで無料の目安として、当社では2箇所の合計面積が80cm²以内と定めております。

そのため、2箇所以内であっても、大きい面積のものは箇所数が追加になります。


逆に面積が小さくても1つ1つの箔押し内容が離れている場合も、それぞれが1箇所扱いになります。

80cm²を越えた場合、以降40cm²毎に1箇所追加(税別2,000円追加)になります。


- ・ 1～2箇所(無料)----->面積合計最大80cm²以内
- ・ 3箇所(1箇所追加)----->面積合計最大120cm²以内 (税別2,000円追加)
- ・ 4箇所(2箇所追加)----->面積合計最大160cm²以内 (税別4,000円追加)
- ・ 5箇所(3箇所追加)----->面積合計最大200cm²以内 (税別6,000円追加)
- ・
- ・
- ・

以降40cm²毎に1箇所追加(税別2,000円追加)

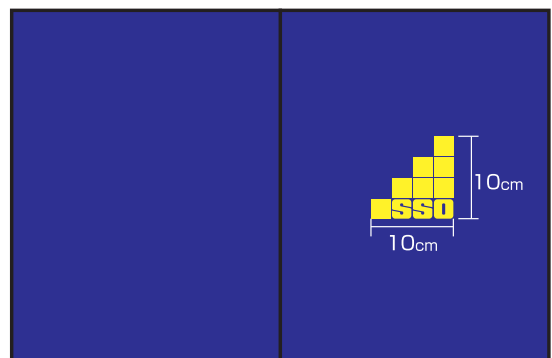
<箔押し面積寸法の位置>



<箔押し箇所計算例>

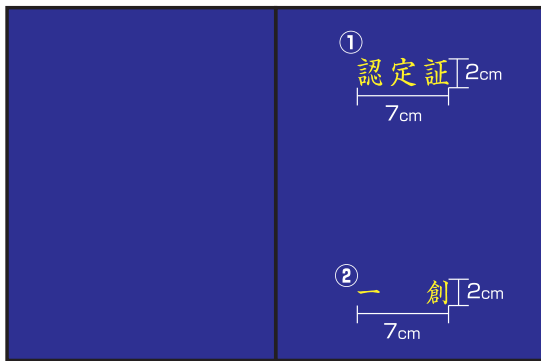


1箇所の面積合計が
10cm×8cm=80cm²なので
この場合は無料となります。



1箇所ですが、
10cm×10cm=100cm²と
2箇所までの面積合計が80cm²より大きいので
この場合は、3箇所(1箇所プラス2,000円)となります。

裏面もお読みください



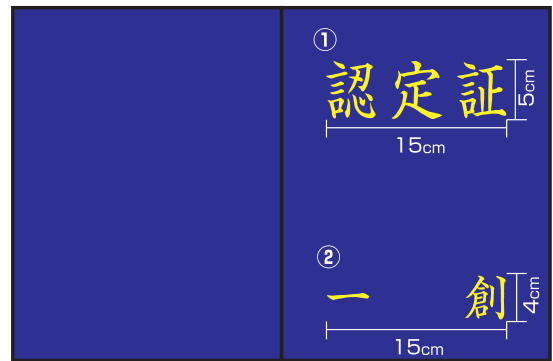
2箇所の面積合計が

① $7\text{cm} \times 2\text{cm} = 14\text{cm}^2$

② $7\text{cm} \times 2\text{cm} = 14\text{cm}^2$

合計: $14\text{cm}^2 + 14\text{cm}^2 = 28\text{cm}^2$

なので、この場合は**無料**となります。



2箇所の面積合計が

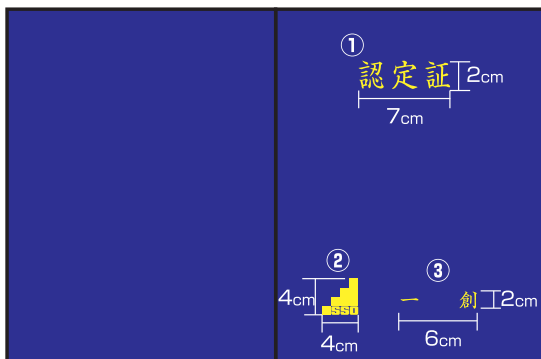
① $15\text{cm} \times 5\text{cm} = 75\text{cm}^2$

② $15\text{cm} \times 4\text{cm} = 60\text{cm}^2$

合計: $75\text{cm}^2 + 60\text{cm}^2 = 135\text{cm}^2$ で

120cm²より大きいので、この場合は、

4箇所(2箇所プラス4,000円)となります。



3箇所で、面積合計が

① $7\text{cm} \times 2\text{cm} = 14\text{cm}^2$

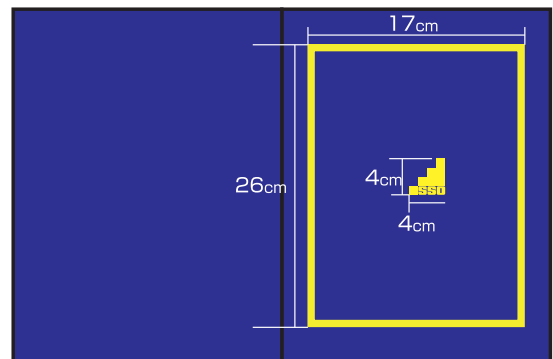
② $6\text{cm} \times 2\text{cm} = 12\text{cm}^2$

③ $4\text{cm} \times 4\text{cm} = 16\text{cm}^2$

合計: $14\text{cm}^2 + 12\text{cm}^2 + 16\text{cm}^2 = 42\text{cm}^2$

で80cm²より小さいですが、個々が離れているので

この場合は**3箇所(1箇所プラス2,000円)**となります。



飾り罫や囲み罫など、枠の箔押しをご希望の場合、
面積合計は枠全体の面積になります。

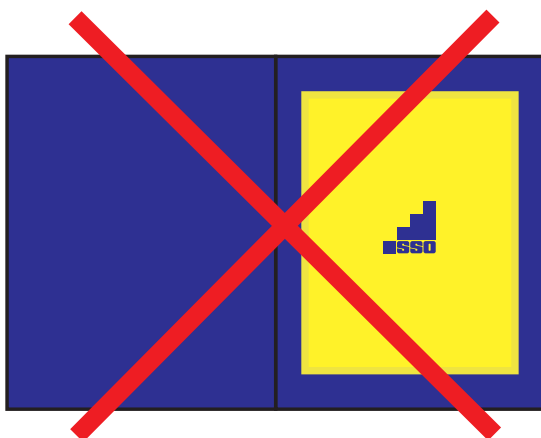
(枠の中に入っている文字やロゴは計算しません)

$17\text{cm} \times 26\text{cm} = 442\text{cm}^2$

で9箇所プラスの440cm²より大きいので

この場合は**10箇所プラス20,000円**

となります。



注意: 広範囲のベタ(塗りつぶした)のような箔押しはお受けできません。



國 轟

飾り罫など複雑な模様のもや

文字でも空気がない漢字などは

箔押しした場合、潰れてしまう可能性が高くなります。

個人情報取扱について (兼同意書)

株式会社 一創
個人情報保護管理者 租父江等

注文における個人情報の取扱いは、下記の通りとさせていただきます。

1. 個人情報の利用目的

注文情報管理及び商品の発送業務のため

2. 個人情報の提供

法令に定める場合を除き、個人情報を、事前にご本人の同意を得ることなく、第三者に提供しません。

3. 個人情報の委託

利用目的の達成に必要な範囲内において、個人情報の取扱いを他の事業者へ委託しません。

他の事業者へ個人情報を委託する場合は、個人情報保護体制が整備された委託先を選定するとともに、個人情報保護に関する契約を締結いたします。

4. 個人情報の安全管理

個人情報の漏洩等がなされないよう、適切に安全管理対策を実施します。

5. 個人情報を与えることの任意性について

当社への個人情報のご提供は任意です。なお、必要な情報を頂けない場合は、それに対応した当社のサービスをご提供できない場合がございますので予めご了承ください。

6. 開示等の受付・窓口

提供していただいた個人情報については、利用目的の通知、訂正・追加又は削除、利用又は提供の拒否の求めに応じます。

お申し出は、以下の窓口にて受付けます。なお、この方法によらない求めには応じられない場合がありますのでご了承ください。

【問合せ窓口】

窓 口 の 名 称	個人情報問合せ窓口
連 絡 先	住 所 : 〒581-0016 大阪府八尾市八尾木北 1-39 電 話 : 072-999-2112 F A X : 072-999-5050 電子メール : sofue@kk-isso.co.jp

☐ 上記「個人情報の取扱について」の内容に同意する

↑こちらにチェックの上、注文書と一緒にご送付ください。